


# OBSERVATOIRE DES CENTRES SOCIAUX ET DES ESPACES DE VIE SOCIALE

Auvergne-Rhône-Alpes

2021



## SOMMAIRE

LES 5 FONCTIONS D'UN CENTRE SOCIAL ET D'UN ESPACE DE VIE SOCIALE .....	01
LES CENTRES SOCIAUX : CHIFFRES CLÉS .....	02
LES ESPACES DE VIE SOCIALE : CHIFFRES CLÉS .....	04
CARTE DES CENTRES SOCIAUX ET EVS D'AUVERGNE-RHÔNE-ALPES .....	06
PROJET SENACS .....	07
FICHE NATIONALE .....	09

# LES 5 FONCTIONS D'UN CENTRE SOCIAL ET D'UN ESPACE DE VIE SOCIALE

**1.**


Le centre social **ORGANISE** le centre de loisirs, l'accueil d'une permanence d'écrivain public, une activité sociale ou culturelle.

**2.**

Le centre social **ANIME** une fête de quartier, un lieu d'accueil parents/enfants, un accueil de jeunes, un festival, des ateliers de français.

**3.**

Le centre social **ANIME** des débats, des rencontres entre élus et habitants, des rencontres professionnelles.



**4.**

Le centre social est un **LIEU DE PROMOTION DE VALEURS** comme la solidarité, le respect, la dignité humaine ou la démocratie et de principes tels que la mixité, la laïcité, la participation.

**5.**

Le centre social **ACCOMPAGNE** des collectifs d'habitants, des projets locaux, pour améliorer la vie de la cité.

# LES CENTRES SOCIAUX



**327**

**CENTRES SOCIAUX**  
*actifs sur le territoire*

**72%**



territoires à dominante  
**URBAINE**

**28%**



territoires à dominante  
**RURALE**

## MODE DE GESTION



**74%**

**ASSOCIATIONS**

**25%**

**COLLECTIVITÉS  
LOCALES**

**1%**

**CO-GESTION**

## RICHESSSES HUMAINES



**11 410**

**SALARIÉ.ES** dans  
les centres sociaux

**4 260**

**ÉQUIVALENTS  
TEMPS PLEIN**

**13** ETP

en **moyenne**  
par structure



**4 800**

**BÉNÉVOLES**  
pilotent les structures

**15** PERSONNES

en **moyenne** par  
centre social



**10 500** BÉNÉVOLES  
donnent de leur **temps** dans les  
**actions** des centres sociaux

**369 500** HEURES  
de **bénévolat** au total soit l'équivalent  
de **230,3** équivalents temps plein

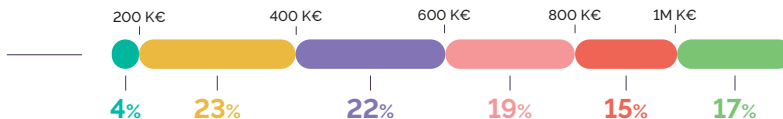
# LES CENTRES SOCIAUX

## UNE ÉCONOMIE AU SERVICE DES PROJETS

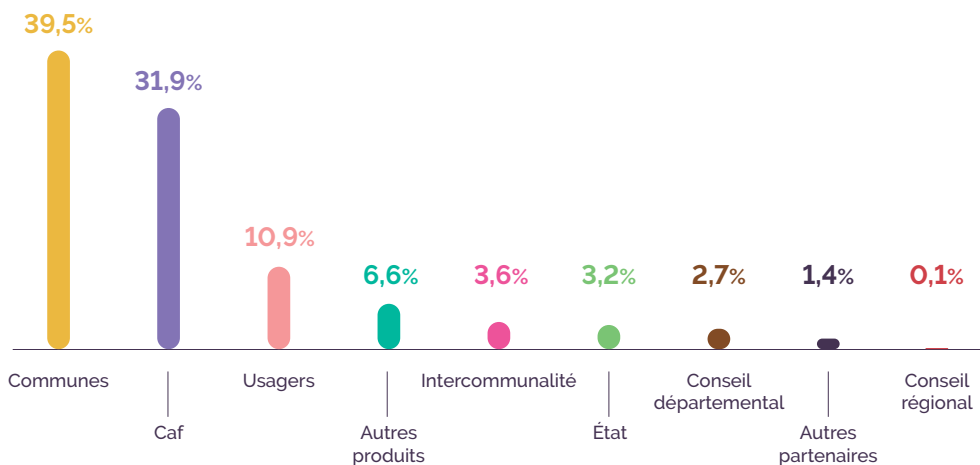
**219 M€**

**BUDGET TOTAL**

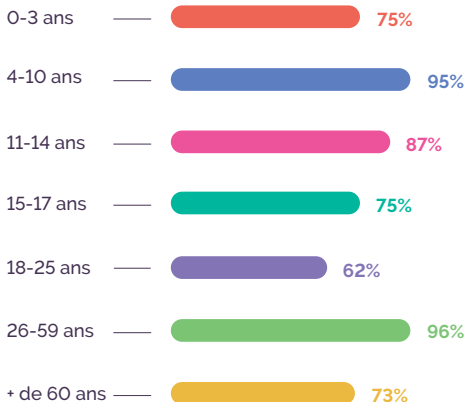
à l'échelle de la région



### RÉPARTITION DES FINANCEMENTS



## UN ACCUEIL INCONDITIONNEL



**78%** des CENTRES SOCIAUX proposent des ACTIONS OU DES ACTIVITÉS HORS LES MURS.



**620** STAGIAIRES ET SERVICES CIVIQUES accueillis



**3 300** ASSOCIATIONS accueillies au sein des centres sociaux



**800** INITIATIVES CITOYENNES soutenues sur les territoires

# LES ESPACES DE VIE SOCIALE



**140**

**EVS**  
actifs sur  
le territoire

**38%**



territoires à  
dominante  
**URBAINE**

**62%**



territoires à  
dominante  
**RURALE**

## MODE DE GESTION



**86%**

**ASSOCIATIONS**

**13%**

**COLLECTIVITÉS  
LOCALES**

**1%**

**CO-GESTION**

## RICHESSSES HUMAINES



**1 130**

**SALARIÉ.ES** dans  
les EVS

**460**

**ÉQUIVALENTS  
TEMPS PLEIN**

**3,2** ETP

en **moyenne**  
par structure



**1 220**

**BÉNÉVOLES**  
pilotent les structures

**11** PERSONNES

en **moyenne** par  
EVS



**3 430** BÉNÉVOLES  
donnent de leur **temps** dans  
les actions des EVS

**163 000** HEURES  
de bénévolat au total soit l'équivalent  
de **102** équivalents temps plein

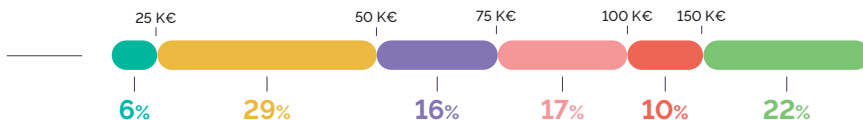
# LES ESPACES DE VIE SOCIALE

## UNE ÉCONOMIE AU SERVICE DES PROJETS

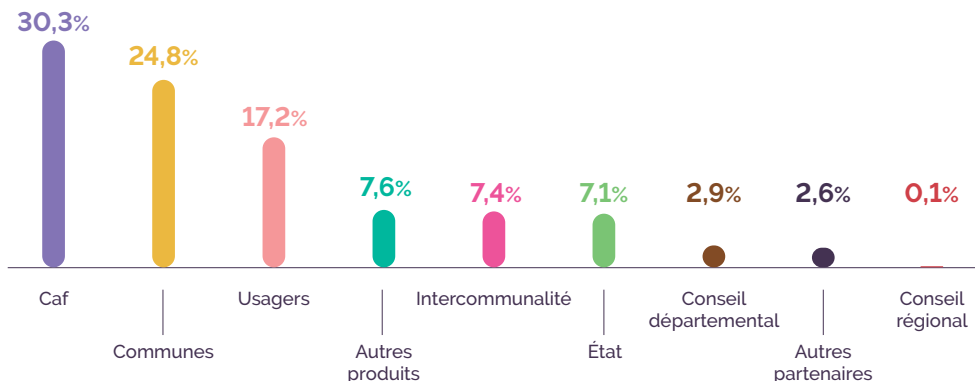
**15,9 M€**

**BUDGET TOTAL**

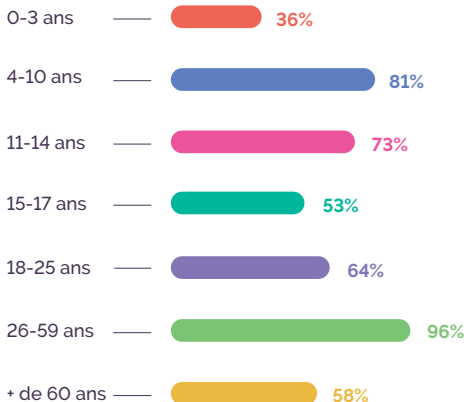
à l'échelle de la région



### RÉPARTITION DES FINANCEMENTS



## UN ACCUEIL INCONDITIONNEL



**84%** des EVS proposent des **ACTIONS OU DES ACTIVITÉS HORS LES MURS.**



**140** STAGIAIRES ET SERVICES CIVIQUES accueillis

# CARTE DES CENTRES SOCIAUX ET EVS D'Auvergne-Rhône-Alpes



**327**

**CENTRES SOCIAUX**

**140**

**ESPACES DE VIE SOCIALE**



**19 950**  
**BÉNÉVOLES**

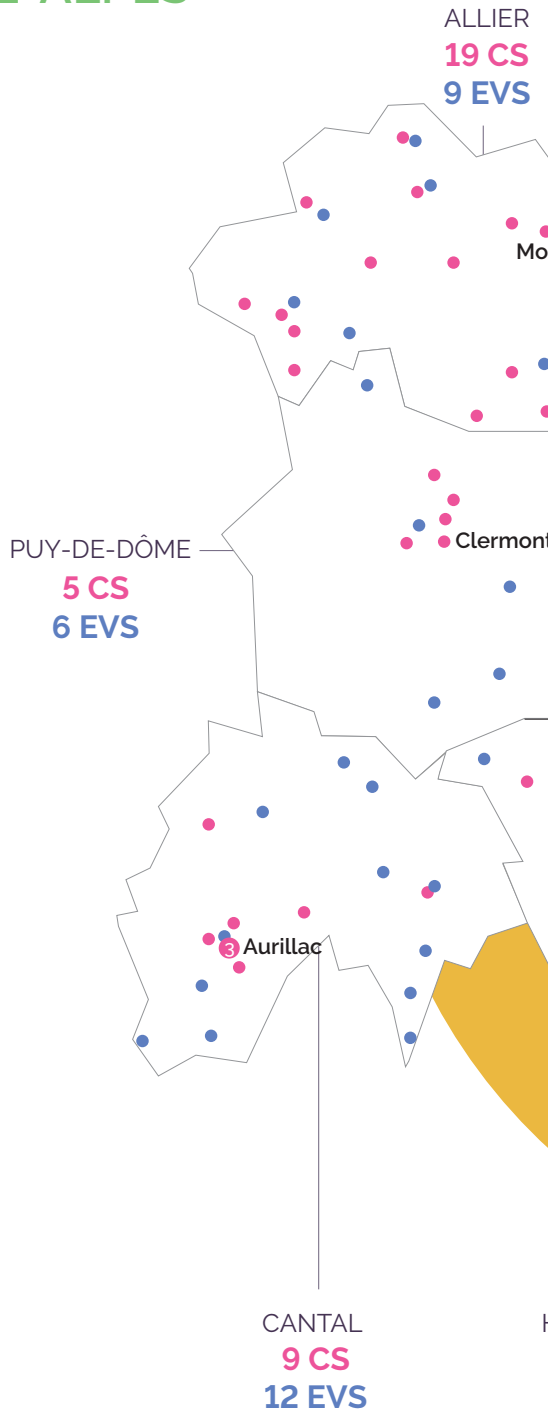


**12 540**  
**SALARIÉ.ES**

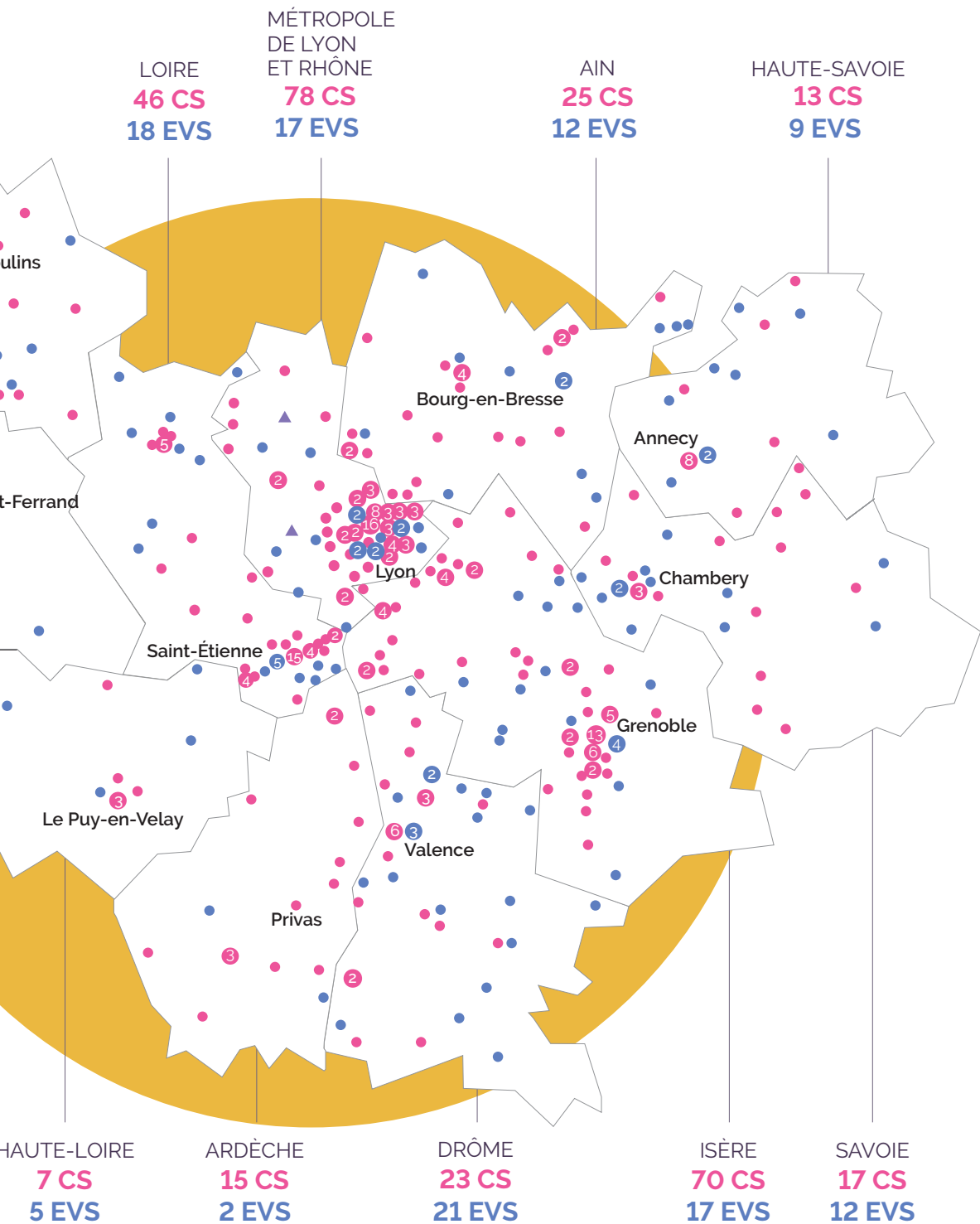


**Près d'1 million**  
de personnes  
**ACCUEILLIES DANS LES STRUCTURES**  
(Chiffres 2019)

- CENTRES SOCIAUX
- ESPACES DE VIE SOCIALE
- ▲ GENS DU VOYAGE







# PROJET SENACS

Le Système National d'Échange des Centres Sociaux (SENACS) - Observatoire des Centres Sociaux contribue à rendre visible et à valoriser les actions et projets des centres sociaux. La période de déploiement de l'observatoire partagé des centres sociaux réalisé sur 2012-2017 a permis de couvrir l'ensemble des départements. Cette enquête est basée sur un questionnaire co-construit en inter-réseau caf et fédérations. Depuis 2018, l'observatoire s'est élargi aux espaces de vie sociale (EVS), un questionnaire adapté à ces structures a été mis en place.

Par la production d'analyses chiffrées et qualitatives, elle vise à accroître la connaissance sur les centres sociaux et les espaces de vie sociale, ce qu'ils sont et ce qu'ils font. Une mission de maîtrise d'ouvrage a été confiée à la Caf du Rhône par la Cnaf pour accompagner cette démarche en lien avec la FCSF et pour l'animer sur l'ensemble du territoire. Localement, des comités de pilotage réunissant à minima Caf et représentation fédérale locale des centres sociaux ont été constitués pour co-produire les analyses.

L'observatoire contribue à valoriser les projets des centres sociaux et des espaces de vie sociale, ce qui permet de disposer en permanence de données chiffrées et d'illustrations d'actions pertinentes menées avec et pour les habitants.

L'observatoire des centres sociaux ne pourrait exister sans les personnes (salarié.es et ou bénévoles) qui, chaque année, répondent aux 100 questions qui leurs sont posées. Qu'elles et ils en soient, au travers de ces lignes, remercié.es.

Pour aller plus loin, retrouvez toutes les informations sur le site internet :  
[www.senacs.fr](http://www.senacs.fr)

---

## COORDONNÉES

### **Auvergne Rhône-Alpes Centres Sociaux - AURACS**

Place Hector Berlioz  
26100 - Romans-sur-Isère  
[auracs.centres-sociaux.fr](http://auracs.centres-sociaux.fr)

# FICHE NATIONALE

ENQUÊTE 2021 - DONNÉES 2020

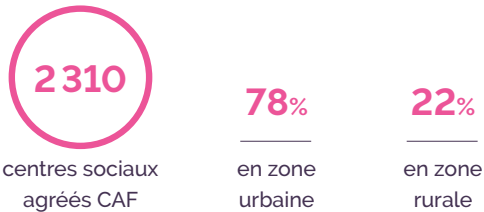


## Période COVID

78% des centres sociaux ont proposé des actions "Hors les murs" en 2020 et 68% ont mis en place un accueil téléphonique dès le 1<sup>er</sup> confinement.

- Un observatoire national partagé entre CNAF et FCSF et co-piloté en local par les 2 réseaux
- Un panorama annuel de l'activité des centres sociaux et des espaces de vie sociale

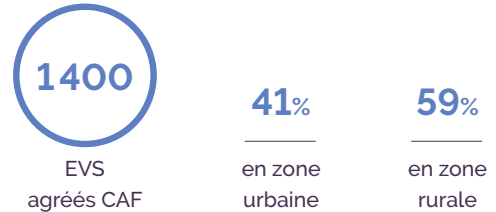
## CENTRES SOCIAUX



**+ de 57 000** salariés  
représentant en moyenne **11,3 ETP** par structure  
**6 800** stagiaires et volontaires en service civique

**+ de 72 700** bénévoles d'activités engagés de façon ponctuelle ou régulière  
**+ de 33 800** bénévoles à la gouvernance des gestions associatives

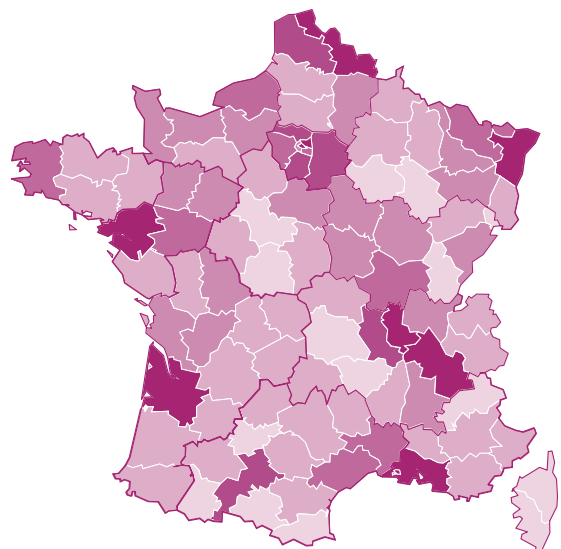

## ESPACES DE VIE SOCIALE



**+ de 7 950** salariés  
représentant en moyenne **2,8 ETP** par structure  
**1 820** stagiaires et volontaires en service civique

**+ de 31 900** bénévoles d'activités  
**+ de 11 000** bénévoles administrateurs

## DENSITÉ DE RÉPARTITION DES STRUCTURES



PROJET  
SENACS

SENACS - SYSTÈME D'ÉCHANGES NATIONAL DES CENTRES SOCIAUX

[www.senacs.fr](http://www.senacs.fr)

